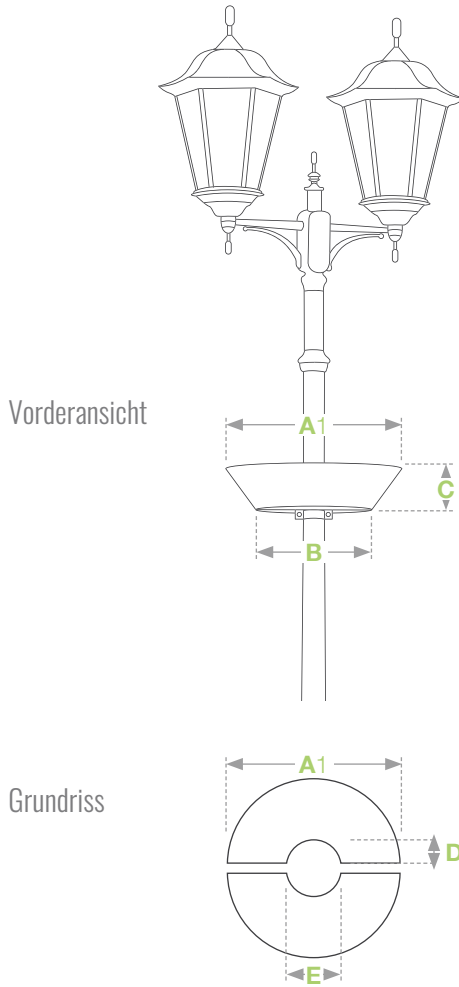


# W600/1

# Kaskaden-Blumenampeln

## Technische Informationen










**! VORSICHT VOR FÄLSCHUNGEN !**


**Qualität und Sicherheit können nicht kopiert werden.** Nur die originellen Produkte mit dem Terra-Markenzeichen garantieren höchste Qualität, Sicherheit und sorgfältige Verarbeitung.

 **Hergestellt in der EU**

 **Garantie 24 Monate**

- A1** Oberer Durchmesser ▶ **650 mm**
- B** Unterer Durchmesser ▶ **400 mm**
- C** Höhe ▶ **220 mm**
- D** Innen-Halbdurchmesser ▶ **60 mm**
- E** Innendurchmesser ▶ **120 mm**

-  Anzahl der Ringe ▶ **1**
-  Substratvolumen ▶ **2 x 19 l**
-  Doppelbodenvolumen ▶ **2 x 4 l**
-  Gewicht vor Bepflanzung ▶ **2 x 6 kg**
-  Gewicht nach Bepflanzung ▶ **2 x 12-21 kg** 
-  Anzahl der Setzlinge ▶ **2 x 5-7 Stück**

 Gewicht hängt von der Art und der Feuchtigkeit des Bodens ab

**? OPTIONAL - ANBAU-EINLAGE CULTURE TUB**

Fragen Sie Ihren Betreuer nach den Einzelheiten.

**Produkte der Firma Terra sind mit einer 2-jährigen Tür-zu-Tür-Garantie ausgestattet.** Dahinter verbergen sich ein ausgeklügeltes System von Hilfsleistungen und technischer Unterstützung sowie ein reibungsloser Garantieservice. Sobald Sie einen Fehler an unseren Produkten feststellen, führen unsere Servicemitarbeiter an einem von Ihnen bestimmten Ort eine Reparatur durch bzw. tauschen das Produkt gegen ein neues aus.

## Produktionsverfahren

**Lasergeschnittene Ringe**


Die Ringe werden in der MAG/TIG-Technologie geschweißt

**Feuerverzinkte Elemente**

## Optional

**Außenseite der Ringe mit Pulverfarbschicht ( DUPLEX-Verfahren)**

## Farben



### DUPLEX-Verfahren

Die Verbindung der Zinkschicht mit der Polyesterpulverfarbschicht ergibt eine äußerst widerstandsfähige Schutzfläche, deren Haltbarkeit etwa doppelt so hoch wie die Summe der einzelnen Schichten ist.

## Sicherheit

**Gummidichtungen an jedem Ring**

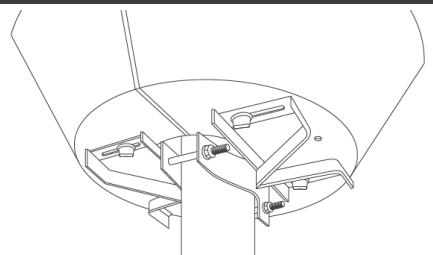
**Keine scharfen Kanten**

**Schwer und stabil**

**Hohe Beständigkeit gegen Vandalismus**

**Bodenbefestigung möglich**

### Montagesystem

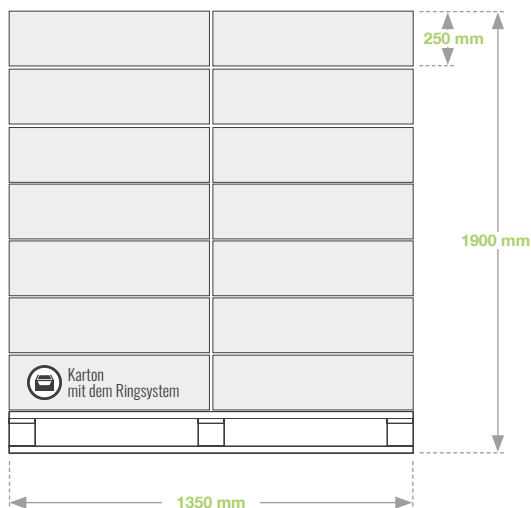


# W600/1

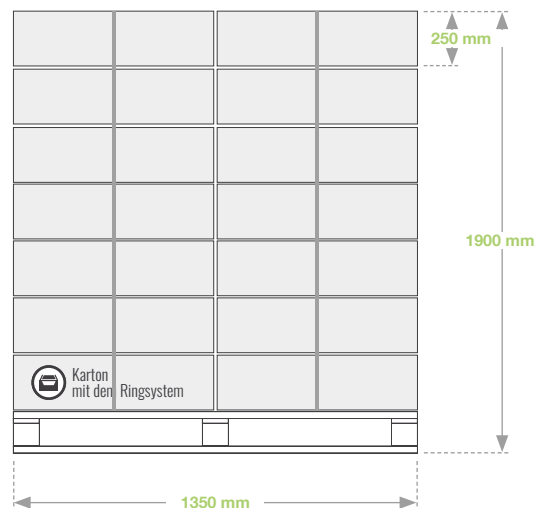
# Kaskaden-Blumenampeln

## Transport

Seitenansicht



Vorderansicht



1 SET IM KARTON

28 MAXIMAL 28 SETS AUF EINER INDUSTRIE-PALETTE

## Setsinhalt

untere Befestigung **A** (bis 59 mm)  
**B** (60 - 89 mm)

Gummiband	2 m
Befestigung	1 Set
Schraube 10 x 50	4 St.
Flügelschraube 8 x 20	4 St.

untere Befestigung **C** (90 - 120 mm)

Gummiband	2 m
Befestigung	1 Set
Schraube 10 x 70	4 St.
Flügelschraube 8 x 20	4 St.

untere Befestigung **D** (über 120 mm)

Gummiband	2 m
Befestigung	1 Set
Schraube 10 x 90	4 St.
Flügelschraube 8 x 20	4 St.

## Zusätzliches Zubehör

- 1 System des doppelten Bodens Kapazität- 2 x 4 Liter
- 2 Sicherungsschraube gegen Demontage
- 3 Culture Tub Anbau-Einlage

Das ist ein spezieller Pflanzbehälter, welcher einen blitzschnellen, kinderleichten Bepflanzungswechsel ohne Demontage der Blumenampeln ermöglicht.

